



MANUAL

PARA O REGISTRO DE

(ERVEJAS) JUNTO AO MAPA,

ATRAVÉS DO SIPEAGRO

SUMÁRIO

1	Introdução	3
2	Definições e Abreviações	4
3	Informações Importantes	5
4	Informações e Documentos para o Registro das Cervejas	8
5	Como registrar sua Cerveja	11
5.1	Acesso ao Sistema	11
5.2	Aba 1 – Classificação Produto	13
5.3	Aba 2 – Dados Gerais	17
5.4	Aba 3 – Níveis de Classificação	20
5.5	Aba 4 – Ingredientes	26
5.6	Aba 5 – Terceirização (se aplicável)	29
5.7	Aba 6 – Anexar arquivo	32
5.8	Aba 7 – Unidade industrial (se aplicável)	34
5.9	Aba 8 – Enviar solicitação	38
6	Como retomar o registro de produto	40
7	Como gerar o certificado de registro do produto	44
8	Como solicitar renovação do registro do produto	48
9	Como solicitar alteração do registro do produto	52
10	Referências	60



1 | INTRODUÇÃO

As cervejas são regulamentadas pela Lei nº 8.918/94, pelo Decreto 6.871/09, alterado pelo Decreto nº 9.902/19 e pela Instrução Normativa nº 65/19 e são definidas como “a bebida resultante da fermentação, a partir da levedura cervejeira, do mosto de cevada malteada ou de extrato de malte, submetido previamente a um processo de cocção adicionado de lúpulo ou extrato de lúpulo, hipótese em que uma parte da cevada malteada ou do extrato de malte poderá ser substituída parcialmente por adjunto cervejeiro”.

O Ministério da Agricultura, Pecuária e Abastecimento (MAPA) é órgão responsável pela regulamentação, inspeção e fiscalização das cervejas.

As cervejas devem ser registradas junto ao MAPA previamente à sua comercialização. O objetivo do presente manual é orientar os fabricantes de cerveja sobre o passo a passo para o registro dos produtos, emissão do certificado de registro e renovação dos registros no **Sistema Integrado de Produtos e Estabelecimentos Agropecuários (SIPEAGRO)**, conforme legislação vigente do MAPA.

2 | DEFINIÇÕES E ABREVIações



MAPA

Ministério da Agricultura, Pecuária e Abastecimento.



SIPEAGRO

Sistema Integrado de Produtos e Estabelecimentos Agropecuários.



UNIDADE CENTRAL

estabelecimento devidamente registrado no MAPA para realizar as atividades de elaboração de bebidas e detentor do registro de produto.



UNIDADE INDUSTRIAL

estabelecimento devidamente registrado no MAPA para realizar as atividades de elaboração de bebidas e que elabora produto registrado pela unidade central mediante sua autorização.



ESTABELECIMENTO DE TERCEIROS OU UNIDADE TERCEIRA

estabelecimento devidamente registrado no MAPA para realizar as atividades de elaboração de bebidas, vinculado à unidade central sob forma contratual de prestação de serviços, para produzir ou envasilhar produto registrado pela unidade central.

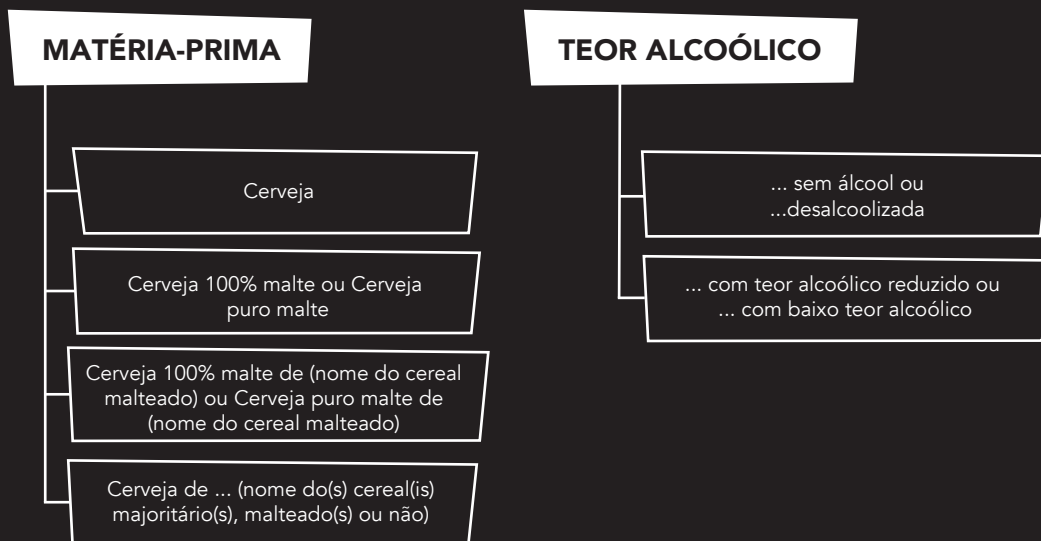
3 | INFORMAÇÕES IMPORTANTES

Previamente à realização do registro do produto, o estabelecimento fabricante deve ser devidamente registrado junto ao MAPA, no SIPEAGRO, para o desenvolvimento desta atividade. Para o registro do estabelecimento verificar procedimentos no “Manual para o Registro de Estabelecimento Cervejeiro junto ao MAPA, através do SIPEAGRO”.

A formulação da cerveja deve cumprir integralmente com as legislações vigentes, em especial, com a Instrução Normativa nº 65/19 e com as Resoluções RDC nº 64/11 e RDC nº 65/11. Dos requisitos vigentes, destacamos os seguintes:

- A cerveja deve possuir os seguintes ingredientes: água, cevada malteada (ou seu extrato), lúpulo e levedura de cerveja.
- É possível substituir a cevada malteada e o lúpulo, desde que observadas as diferentes classificações previstas na Instrução Normativa nº 65/19.
- Podem ser utilizados ingredientes opcionais, de origem animal, vegetal ou outros ingredientes aptos para o consumo humano como alimento, obedecidos os respectivos regulamentos técnicos específicos.
- Os adjuntos cervejeiros são os ingredientes utilizados para substituir parcialmente o malte até quantidade máxima de 45% em relação ao extrato primitivo. Podem ser utilizados como adjuntos os cereais malteados ou não malteados, aptos para consumo humano.
- Também são considerados adjuntos cervejeiros o mel, e os ingredientes de origem vegetal, fontes de amido e de açúcares, aptos para o consumo humano como alimento. A quantidade máxima empregada desses adjuntos, deve ser menor ou igual a 25% em peso em relação ao extrato primitivo.
- Podem ser utilizados os aditivos e coadjuvantes de tecnologia previstos nas Resoluções RDC nº 64/11 e 65/11.

- As cervejas devem ser corretamente classificadas, de acordo com a proporção das matérias-primas em relação ao extrato primitivo e teor alcoólico, conforme estabelecem os artigos 10 e 11 da Instrução Normativa nº 65/19.



- A denominação das cervejas se restringe às estabelecidas nos artigos 10 e 11 da Instrução Normativa nº 65/19, não devendo fazer parte do nome expressões referentes à adição de ingredientes opcionais (ex: com suco de limão), estilo (ex: Malzbier, Pilsen, Lager, Ale, Bock, Stout, Porter, Weissbier, Witbier, Alt) ou outras expressões reconhecidas.
- De acordo com a Instrução Normativa nº 65/19, o termo "chopp" ou "chope" deixou de ser uma denominação legal para a cerveja não submetida à pasteurização ou outro tratamento térmico equivalente, sendo obrigatório o uso de uma das denominações previstas nos artigos 10 e 11 do referido regulamento no registro e rótulo do produto, sendo as expressões "chopp" ou "chope" permitidas de forma adicional na rotulagem, porém não deve fazer parte da denominação legal.

Os requisitos e procedimentos para o registro da bebida são estabelecidos pela Instrução Normativa nº 72/18, dos quais destacamos:

- Para cada formulação distinta deverá ser realizado um registro diferente, ainda que a bebida possua a mesma denominação e mesmo fabricante.
- Todas as marcas comerciais a serem utilizadas devem ser indicadas no registro do produto.
- O produto deverá ser registrado pela unidade central e caso existam unidades industriais ou estabelecimentos terceiros devidamente registrados no MAPA para sua produção/envasilhamento, estes devem ser indicados no registro.
- As cervejarias “ciganas” (aquelas que não possuem uma fábrica própria) não podem ser detentoras de registro de produto, sendo que o registro deve ser detido pelo estabelecimento produtor devidamente registrado junto ao MAPA.
- O MAPA poderá solicitar laudos analíticos complementares, detalhamento dos ingredientes utilizados na bebida, assim como qualquer outra informação que julgar pertinente.

O registro é concedido automaticamente, no ato da finalização do pedido. Entretanto, se o MAPA identificar qualquer irregularidade, poderá cancelar o registro, ficando o número do registro inutilizável.

- A Instrução Normativa 72/18 prevê petição de “alteração do registro”. Assim, nesses casos, o número de registro será mantido ainda que o mesmo passe por alterações, tais como, inclusão ou exclusão de estabelecimentos terceiros ou unidades industriais, alteração de fórmula, inclusão de marca, entre outras.
- O registro do produto possui validade de 10 anos e poderá ter sua renovação requerida até a data de seu vencimento, por meio do SIPEAGRO.

4 / INFORMAÇÕES E DOCUMENTOS PARA O REGISTRO DAS (ERVEJAS

Para a solicitação de registro de produto você deverá ter em mãos os seguintes documentos e informações, exigidos pelo sistema SIPEAGRO:

- Login e senha de acesso ao sistema SIPEAGRO , relacionado ao estabelecimento (unidade central);⁽¹⁾
- Formulação quantitativa da bebida, incluindo os aditivos alimentares e seu número de INS;
- Classificação em relação à proporção das matérias-primas em relação ao extrato primitivo:

CERVEJA

Elaborada a partir de um mosto cujo extrato primitivo contém no mínimo 55% em peso de cevada malteada e no máximo 45% de adjuntos cervejeiros.

CERVEJA 100% MALTE ou CERVEJA PURO MALTE

Elaborada a partir de um mosto cujo extrato primitivo provém exclusivamente de cevada malteada ou de extrato de malte.

CERVEJA 100% MALTE DE... ou CERVEJA PURO MALTE DE...

Elaborada a partir de um mosto cujo extrato primitivo provém exclusivamente de outro cereal malteado.

CERVEJA DE...

Elaborada a partir de um mosto cujo extrato primitivo provém majoritariamente de adjuntos cervejeiros, sendo que:

- esta poderá ter um máximo de 80% em peso da totalidade dos adjuntos cervejeiros em relação ao seu extrato primitivo e o mínimo de 20% em peso de malte de cevada, ou malte de (nome do cereal utilizado); ou
- quando dois ou mais cereais contribuírem com a mesma quantidade para o extrato primitivo, todos devem ser citados na denominação.

¹ Para obter login e senha de acesso ao SIPEAGRO, vide documento "Manual para o Registro de Estabelecimento Cervejeiro junto ao MAPA, através do SIPEAGRO".

Classificação em relação ao teor alcoólico:

CERVEJA	Conteúdo alcoólico superior a 2,0% em volume (2,0% v/v).
CERVEJA COM TEOR ALCOÓLICO REDUZIDO ou CERVEJA COM BAIXO TEOR ALCOÓLICO	Conteúdo alcoólico superior a 0,5% em volume (0,5% v/v) e inferior a 2,0% em volume (2,0% v/v).
CERVEJA SEM ÁLCOOL ou CERVEJA DESALCOOLIZADA	Conteúdo alcoólico inferior ou igual a 0,5% em volume (0,5% v/v).

- Denominação correta de produto de acordo com sua classificação;
- Forma de comercialização/embalagem: envasado, a granel ou ambos;
- Opcionalmente pode ser incluído laudo de análise do produto, realizado por entidade, laboratório externo ou laboratório interno, devidamente assinado pelo responsável técnico pelas análises. O laudo deve conter no mínimo os seguintes resultados, que comprovam a correta classificação e denominação do produto conforme Instrução Normativa nº 65/19:
 - **Extrato primitivo ou original:** expresso em porcentagem em peso;
 - **Teor alcoólico:** expresso em porcentagem em volume de álcool (% v/v).

Se julgar pertinente, a fiscalização poderá solicitar laudos analíticos complementares, tais como detalhamento dos componentes da matéria-prima, ingrediente ou produto, assim como qualquer informação ou documento adicional para os casos em que for necessário esclarecer a composição ou processo de produção, houver suspeita de riscos à saúde do consumidor ou para subsidiar eventual decisão do órgão fiscalizador.

5 | COMO REGISTRAR SUA (ERVEJA)

5.1 - ACESSO AO SISTEMA

O registro da sua cerveja deve ser feito através do Sistema Integrado de Produtos e Estabelecimentos Agropecuários – SIPEAGRO, e seu acesso é por meio do site do Ministério da Agricultura, Pecuária e Abastecimento - MAPA.

Acesse o site <http://sistemasweb.agricultura.gov.br/segaut/login.jsp> e entre com o login e senha do Responsável Técnico ou Responsável Legal, recebidos após deferimento do Registro do Estabelecimento:

Clique em “Acessar”.

Na página que segue, selecione o sistema “SIPEAGRO – Sistema Integrado de Produtos e Estabelecimentos Agropecuários” (em destaque vermelho).

Sistemas Disponíveis	
DCPOA	Declaração de Conformidade de Produtos de Origem Animal
SAPCANÁ	Sistema de Acompanhamento da Produção Canaveira
SIGPOA	Sistema de Gerenciamento de Produtos de Origem Animal
SIPEAGRO	Sistema Integrado de Produtos e Estabelecimentos Agropecuários
SISPES	Sistema de Pesquisa de Satisfação do Cidadão
SISPROCER	Sistema de Julgamento de Recursos da CER
SISREC	Sistema de Informação de Requisitos e Certificados da Área Animal
SISZARC	Sistema de Zoneamento Agrícola de Risco Climático
SOLICITA	Sistema de Solicitação de Acesso

Na página seguinte, passe o mouse em “Produtos” (indicado pela flecha vermelha) e siga o seguinte caminho: **Produtos** → **Solicitação** → **Novo Registro**.



The screenshot shows the SIPEAGRO web interface. The browser address bar displays `sistemasweb.agricultura.gov.br/sipe/restringe.action`. The page header includes the logo of the Ministério da Agricultura, Pecuária e Abastecimento and the title "SIPEAGRO 1.2.105 - Sistema Integrado de Produtos e Estabelecimentos Agropecuários". A navigation menu at the top contains "Estabelecimentos", "Produtos", "Cadastro", and "Consultar autenticidade de documentos". A red arrow points to the "Produtos" menu item. Below the menu, a sub-menu is visible with options: "Solicitação", "Relatórios", "Certificado", "Acompanhar", "Renovação de Registro", "Cancelamento de Registro", "Novo Registro", and "Alteração de Registro". The "Novo Registro" option is highlighted. The page also includes a user login section with fields for "Usuário:" and "Data:", a dropdown menu for "ACESSO RÁPIDO", and a "Sair do Sistema" link. A "Ajuda" button is located in the top right corner. The main content area contains a description of the system and contact information for doubts or suggestions.

Ministério da Agricultura, Pecuária e Abastecimento

SIPEAGRO

1.2.105 - Sistema Integrado de Produtos e Estabelecimentos Agropecuários

Usuário:

Data:

ACESSO RÁPIDO ▾

Sair do Sistema

Estabelecimentos | **Produtos** | Cadastro | Consultar autenticidade de documentos

Caminho:

Solicitação	Acompanhar
Relatórios	Renovação de Registro
Certificado	Cancelamento de Registro
	Novo Registro
	Alteração de Registro

Ajuda

Objetivo/D
Sistema utilizado pelo MAPA dos Processos Administrativos pelo MAPA. Estabelecimentos e Produtos Agropecuários. Utilizado como ferramenta para realização e acompanhamento básicos do sistema e emite o certificado de Estabelecimentos e Produtos registrados e/ou cadastrados.

Dúvidas e/ou Sugestões

- E-mail: atendimento.sistemas@agricultura.gov.br
- Telefone: null

5.2 - ABA 1 - CLASSIFICAÇÃO PRODUTO

Após selecionar a opção “Novo Registro”, o sistema abre a página relacionada à classificação do produto.

A captura de tela mostra a interface do sistema SIPEAGRO. No topo, há um cabeçalho azul com o logo "SIPEAGRO" e o subtítulo "1.2.105 - Sistema Integrado de Produtos e Estabelecimentos Agropecuários". À direita do cabeçalho, há campos para "Usuário:" e "Data:", além de um menu "ACESSO RÁPIDO" com uma seta para baixo e um link "Sair do Sistema". Abaixo do cabeçalho, há uma barra de navegação com os itens "Estabelecimentos", "Produtos", "Cadastro" e "Consultar autenticidade de documentos".

Na área principal, há um breadcrumb "Você está aqui: > Produtos > Solicitação > Novo Registro" e um botão "Ajuda" no canto superior direito. O título da seção é "Classificação Produto", com setas de navegação para esquerda e direita. O formulário contém três campos obrigatórios:

- 1** * Área de interesse: dropdown com o texto "SELECIONE".
- 2** * Atividade: dropdown com o texto "SELECIONE".
- Classificação/Categoria: dropdown com o texto "SELECIONE".

Na base do formulário, há uma legenda "* Campo(s) de preenchimento obrigatório" e um botão "Confirmar" no canto inferior direito.

- Nesta página, deve-se selecionar o seguinte:

- 1** Área de interesse:
selecione “VINHOS E BEBIDAS”.
- 2** Atividade:
selecione “BEBIDAS EM GERAL”.

Ao término do preenchimento, novos campos serão abertos:

The screenshot shows the 'SIPEAGRO' system interface. The header includes the system name and version (1.2.105 - Sistema Integrado de Produtos e Estabelecimentos Agropecuários), user information, and navigation tabs. The main content area is titled 'Classificação Produto' and contains several form fields:

- Área de interesse:** Dropdown menu with 'VINHOS E BEBIDAS' selected.
- Atividade:** Dropdown menu with 'BEBIDAS EM GERAL' selected.
- 3 Característica adicional:** Dropdown menu with 'SELECIONE ::'.
- 4 Denominação:** Dropdown menu with 'SELECIONE ::'.
- 5 Classificação/Categorias:** A list box containing 'IMPORTADOR', 'PRODUTOR OU FABRICANTE', 'ENVASILHADOR OU ENGARRAFADOR', and 'EXPORTADOR'.
- * Classificação/Categoria Seleccionadas:** An empty list box.

A 'Confirmar' button is located at the bottom right of the form area. A note at the bottom right states '* Campo(s) de preenchimento obrigatório'.

- Nesta página, deve-se selecionar o seguinte:

- 3** Características adicional:
selecione "BEBIDA ALCOÓLICA FERMENTADA", que é o tipo de bebida em que se enquadra a cerveja.
- 4** Denominação: selecione "CERVEJA".
- 5** Classificação/Categorias: após preencher os itens anteriores, neste campo aparecem automaticamente as opções de atividade para as quais o estabelecimento está habilitado, conforme respectivo Registro de Estabelecimento:

This close-up shows the 'Classificação/Categorias' list box with the following items:

- IMPORTADOR
- PRODUTOR OU FABRICANTE
- ENVASILHADOR OU ENGARRAFADOR
- EXPORTADOR

The 'Classificação/Categoria Seleccionadas' list box is empty.

Deve-se selecionar no quadro classificação somente as atividades que se relacionam o produto solicitado, como por exemplo: produtor e engarrafador, que passarão para o lado direito, conforme orientação constante no sistema:

Selecionar no quadro Classificação/Categoria no lado esquerdo da tela todas as atividades que serão desenvolvidas pela empresa para o produto que está sendo registrado e clicar na seta >>. Todas as atividades selecionadas passarão para o quadro do lado direito.

IMPORTANTE: selecionar apenas as atividades que se relacionam ao produto solicitado, por exemplo: produtor e engarrafador. Nunca selecionar a atividade de importador.

Atenção:

Caso não encontre a atividade desejada, é necessário primeiro alterar o Registro do Estabelecimento para realizar a inclusão da atividade pretendida, para depois solicitar o registro do produto.

A atividade "importador" nunca deve ser selecionada, já que a bebida quando importada não é passível de registro.

- Ao fim do preenchimento, clique no botão "Confirmar" localizado na parte inferior direita, destacado em verde e confirme a inclusão do registro.

A seguinte mensagem aparecerá no topo da página e as outras abas aparecerão.



Registro incluído com sucesso.

Observe a página que segue:

1

O número em destaque vermelho (no nosso exemplo: “Solicitação de registro de produto/Nro: 00051494/2019”) é o número da solicitação (não é o número do registro). Sempre anote este número para facilmente retomar o preenchimento do registro caso seja interrompido e para localizá-lo após seu término).

2

Os links destacados em roxo indicam todas as abas que compreendem o registro do produto. Basta clicar no nome da aba para que a página se abra.

Assim, uma vez finalizado o preenchimento da aba “Classificação Produto”, passe para a próxima aba “Dados Gerais”.

5.3 - ABA 2 - DADOS GERAIS

Nessa página, devem ser inseridos os dados referentes ao produto que estamos registrando.

SIPEAGRO
1.2.105 - Sistema Integrado de Produtos e Estabelecimentos Agropecuários

Usuário: _____
Data: _____
ACESSO RÁPIDO ▾
Sair do Sistema

Estabelecimentos | Produtos | Cadastro | Consultar autenticidade de documentos

Você está aqui: > Produtos > Solicitação > Novo Registro

Solicitação de registro de produto / Nro: 00051494/2019 Ajuda

← Classificação Produto **Dados Gerais** Níveis de Classificação Ingrediente(s) Anexar arquivo Enviar solicitação →

1 **Nº do registro anterior**

* Possui registro anterior? (Se sim, anexar cópia do certificado de registro do produto)
 Sim Não

Origem
 Nacional Importado

2 **Marca comercial**

Marca comercial cadastrada
 :: NOVA MARCA :: ▾

* Marca comercial _____

Incluir Limpar

3 **Informações adicionais**

Pronto para uso
 :: SELECIONE :: ▾

Capacidade anual de produção
 _____ :: SELECIONE :: ▾

Tipo de produção
 :: SELECIONE :: ▾

Produto somente para exportação

Comunicação de Elaboração de Produto ⓘ
 Terceirização Unidade industrial

* Forma de comercialização:
 A granel Envasilhado Ambos

* Campo(s) de preenchimento obrigatório

Confirmar Limpar

1

Nº do registro anterior: onde pergunta "Possuir registro anterior? (Se sim, anexar cópia do certificado de registro do produto)", assinalar "Sim" caso a empresa deseje migrar o registro do produto já existente para o SIPEAGRO. Selecionada essa opção, obrigatoriamente deve-se anexar o certificado do registro do produto antigo na Aba "Anexar arquivo". Em caso negativo, assinale "Não". Em "Origem", marque a opção "Nacional".

2

MARCA COMERCIAL: Caso a empresa já tenha “Marca comercial cadastrada”, selecione a que deseja para o produto. Caso contrário, inclua nova marca, deixando selecionado “:: NOVA MARCA ::” em “Marca comercial cadastrada” e insira a nova marca no campo ao lado “Marca comercial”. Clique no botão “Incluir” (destaque amarelo) e confirme a inclusão. A seguinte mensagem aparecerá no topo da página:



Registro incluído com sucesso.

Repita o processo para todas as marcas que deseja utilizar para o produto e uma lista se formará com as marcas.

Caso alguma marca tenha sido adicionada erroneamente, selecione-a clicando na “o” e clique no botão “Excluir” (destacado em verde) que ficará disponível, conforme imagem abaixo.

Lista de marcas comerciais	
	Marca comercial
<input type="radio"/>	██████████
<input type="radio"/>	████████████████████
<input type="radio"/>	██████████
<input checked="" type="radio"/>	██████████
	<input type="button" value="Excluir"/>

3

INFORMAÇÕES ADICIONAIS:

No campo “Pronto para uso”, selecione “SIM” caso o produto seja comercializado pronto para o consumo e “NÃO” no caso de o produto precisar ser preparado (ex. diluído) pelo consumidor. Na “Capacidade anual de produção” informe a capacidade de produção anual do produto e selecione a unidade em litro.

Em “Tipo de produção”, selecione se o produto é “CONVENCIONAL”, se pode ser classificado como “ORGÂNICO” ou “TRANSGÊNICO” (Atenção: tais expressões não devem fazer parte da denominação do produto).

Em “Comunicação de Elaboração de Produto”, assinale a opção “Terceirização” e/ou “Unidade industrial” caso haja, conforme orientação abaixo:

A opção TERCEIRIZAÇÃO deve ser selecionada apenas quando o produto que está sendo registrado por uma empresa devidamente registrada (contratante) será elaborado ou envasado utilizando instalações de outra empresa devidamente registrada (contratada). Esta opção se refere, por exemplo, ao caso de contratação de ENVASE em fábrica de terceiros. Esta opção não se refere à produção “cigana”.

A opção UNIDADE INDUSTRIAL deve ser selecionada apenas por empresas que possuem mais do que uma fábrica, ou seja, filiais de um mesmo grupo empresarial.

Se o produto for elaborado, engarrafado somente pela unidade central, não marcar nenhuma das opções.

Assinalada a opção “Terceirização”, uma nova aba (Aba 5 – Terceirização) será aberta para preenchimento dos estabelecimentos terceiros.

A “Forma de comercialização”, indicado por * (asterisco vermelho) deve ser informada obrigatoriamente. Caso a bebida seja envasada (em latas, garrafas ou barris), assinale a opção “Envasilhado”. Selecione “A granel” ou “Ambos” quando a bebida for disponibilizada a granel pelo estabelecimento, caso outra planta industrial realize o envase.

Por fim, clique em “Confirmar”, indicado pela flecha vermelha, para salvar as informações inseridas na página.

Informações adicionais

Pronto para uso
 ::SELECIONE::

Capacidade anual de produção
 :: SELECIONE ::

Tipo de produção
 :: SELECIONE ::

Produto somente para exportação

Comunicação de Elaboração de Produto ⓘ

Terceirização Unidade industrial

* Forma de comercialização:
 A granel Envasilhado Ambos

* Campo(s) de preenchimento obrigatório



Confirmar Limpar

5.4 - ABA 3 - NÍVEIS DE CLASSIFICAÇÃO

Na aba “Níveis de Classificação” deve-se inserir as classificações e a denominação de venda do produto.

À medida em que os campos são preenchidos, o sistema abre outros campos de preenchimento obrigatório.

The screenshot shows the SIPEAGRO web application interface. The browser address bar indicates the URL: sistemasweb3.agricultura.gov.br/sipe/manterNiveisPadronizacaoProduto/preencherDenominacaoProduto.action. The page header includes the logo of the Ministério da Agricultura, Pecuária e Abastecimento and the SIPEAGRO logo. The main content area displays the 'Solicitação de registro de produto / Nro: 00051494/2019' and a navigation bar with tabs: 'Classificação Produto', 'Dados Gerais', 'Níveis de Classificação' (highlighted with a red box), 'Ingredientes', 'Anexar arquivo', and 'Enviar solicitação'. Below the navigation bar, there are two main sections: '1 * Produto' with a text input field containing 'CERVEJA', and '2 * PROPORÇÃO DE MATÉRIAS-PRIMAS' with a dropdown menu labeled 'SELECIONE'. Below the dropdown is a text input field for 'Denominação'. A note below the input fields states: 'Descreva a correta Denominação segundo previsão legal sob pena de autuação e cancelamento de registro. Para maiores informações acesse a página de ajuda do Portal deste Ministério.' A 'Confirmar' button is located at the bottom right of the form area.

1 Produto:

Esse campo já virá preenchido, não sendo possível sua alteração.

2 Proporção de matérias-primas:

Neste campo, deverá ser selecionado a classificação da cerveja de acordo com a proporção de matérias-primas em relação ao extrato primitivo:

The screenshot shows a dropdown menu titled 'PROPORÇÃO DE MATÉRIAS-PRIMAS' with the label 'SELECIONE'. The menu is open, displaying four options: 'CERVEJA (POR CONTER O MÍNIMO, 55% EM PESO DE CEVADA E, NO MÁXIMO, 45% DE ADJUNTOS CERVEJEIROS)', 'CERVEJA 100% MALTE OU CERVEJA PURO MALTA(POR TER SIDO ELABORADA COM CEVADA MALTEADA OU EXTRATO DE MALTE)', 'CERVEJA 100% MALTE DE CERAL(EXCETO CEVADA) OU CERVEJA PURO MALTE DE CERAL MALTEADO (EXCETO CEVADA)', and 'CERVEJA DE CERAL OU CEREAIS (EXCETO CEVADA)-POR CONTER NO MÍNIMO 20% EM PESO DE CEVADA MALTEADA E ATÉ 80% EM PESO DE ADJUNTOS CERVEJEIROS'.

Em seguida, outros campos serão abertos:

- ③ **TEOR ALCOÓLICO:** Neste campo deve ser selecionada a classificação de acordo com o teor alcoólico da cerveja, expresso em % vol., conforme exigência da Instrução Normativa nº 65/19:

- 4 CONSERVAÇÃO:** Selecionar a opção de acordo com o processo ao qual o produto é submetido para sua conservação. (Por exemplo: para Cerveja que passa por processo de pasteurização e é armazenada a temperatura ambiente, deve ser selecionado “Estabilizada por processo físico”, enquanto para o Chopp (ou Chope), deve ser selecionada a opção “Resfriada”).

Ministério da Agricultura, Pecuária e Abastecimento

SIPEAGRO
1.0 - Sistema Integrado de Produtos e Estabelecimentos Agropecuários

Usuário: _____
Data: _____
ACESSO RÁPIDO
Sair do Sistema

Estabelecimentos | Produtos | Cadastro | Consultar autenticidade de documentos

Você está aqui: Produtos > Solicitação > Acompanhar

Solicitação de registro de produto / Nro: 00051494/2019

Classificação Produto | Dados Gerais | **Níveis de Classificação** | Ingredientes | Anexar arquivo | Enviar solicitação | Ajuda

1 * Produto
CERVEJA

2 * PROPORÇÃO DE MATÉRIAS-PRIMAS
CERVEJA (POR CONTER O MÍNIMO, 55% EM PESO DE CEVADA E, NO MÁXIMO, 45% DE ADJUNTOS CERVEJEIROS)

3 * TEOR ALCOOLICO
(COM ALCOOL ≥ 2 ≤ 54 % EM V/V A 20° C)

4 * CONSERVAÇÃO
SELECIONE ::
ESTABILIZADA POR PROCESSO FÍSICO
ESTABILIZADA POR PROCESSO FÍSICO E RESFRIADA
RESFRIADA

Para maiores informações acesse [seção de bebidas](#) do Portal deste Ministério.

* Campo(s) de preenchimento obrigatório

Confirmar

SELECIONE ::

SELECIONE ::

ESTABILIZADA POR PROCESSO FÍSICO

ESTABILIZADA POR PROCESSO FÍSICO E RESFRIADA

RESFRIADA

- 5 DENOMINAÇÃO:** Esse campo deve ser preenchido com a denominação de venda (para a rotulagem) do produto de acordo com a classificação estabelecida nos artigos 10 e 11 da Instrução Normativa nº 65/19:

Ministério da Agricultura, Pecuária e Abastecimento

SIPEAGRO

1.0 - Sistema Integrado de Produtos e Estabelecimentos Agropecuários

Estabelecimentos | Produtos | Cadastro | Consultar autenticidade de documentos

Você está aqui: Produtos > Solicitação > Novo Registro

Solicitação de registro de produto / Nro: 00103001/2020

Classificação Produto | Dados Gerais | **Níveis de Classificação** | Ingredientes(s) | Anexar arquivo | Enviar solicitação

* Produto
CERVEJA

* PROPORÇÃO DE MATÉRIAS-PRIMAS
CERVEJA (POR CONTER O MÍNIMO, 55% EM PESO DE CÉVADA E, NO MÁXIMO, 45% DE ADJUNTOS CERVEJEIROS)

* TEOR ALCOOLICO
COM ALCÓOL (> 2 <= 54 % EM V/V A 20º C)

* CONSERVAÇÃO
ESTABILIZADA POR PROCESSO FÍSICO

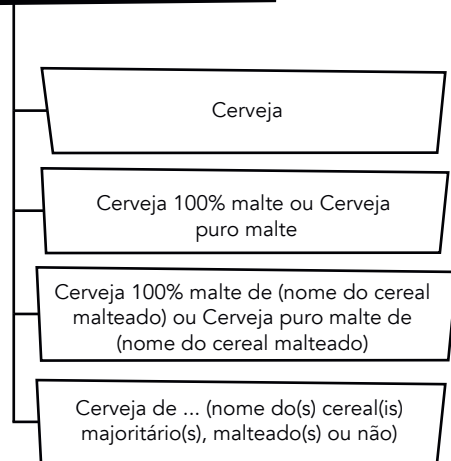
5 * Denominação

Descreva a correta Denominação segundo previsão legal sob pena de autuação e cancelamento de registro.
Para maiores informações acesse [seção de bebidas do Portal deste Ministério](#).

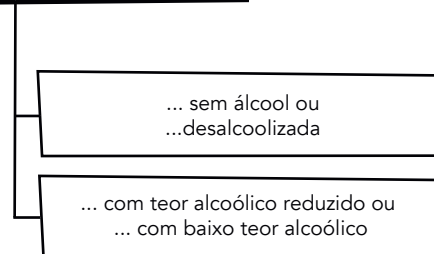
* Campo(s) de preenchimento obrigatório

Confirmar

MATÉRIA-PRIMA



TEOR ALCOÓLICO



MATÉRIA PRIMA:

CERVEJA

Elaborada a partir de um mosto cujo extrato primitivo contém no mínimo 55% em peso de cevada malteada e no máximo 45% de adjuntos cervejeiros.

**CERVEJA 100%
MALTE ou CERVEJA
PURO MALTE**

Elaborada a partir de um mosto cujo extrato primitivo provém exclusivamente de cevada malteada ou de extrato de malte.

**CERVEJA 100% MALTE
DE... ou CERVEJA PURO
MALTE DE...**

Elaborada a partir de um mosto cujo extrato primitivo provém exclusivamente de outro cereal malteado.

**CERVEJA
DE...**

Elaborada a partir de um mosto cujo extrato primitivo provém majoritariamente de adjuntos cervejeiros, sendo que:

- a**) esta poderá ter um máximo de 80% em peso da totalidade dos adjuntos cervejeiros em relação ao seu extrato primitivo e o mínimo de 20% em peso de malte de cevada, ou malte de (nome do cereal utilizado); ou
- b**) quando dois ou mais cereais contribuírem com a mesma quantidade para o extrato primitivo, todos devem ser citados na denominação.

TEOR ALCOÓLICO:

A denominação da cerveja definida no item acima deve ser complementada com as expressões relativas ao teor alcoólico, caso se enquadre em uma das classificações descritas abaixo. Caso o conteúdo alcoólico da cerveja seja superior a 2,0% em volume (2,0% v/v), nenhuma indicação adicional relacionada ao teor alcoólico é necessária na denominação do produto.

"COM TEOR ALCOÓLICO REDUZIDO" ou "COM BAIXO TEOR ALCOÓLICO"

Conteúdo alcoólico superior a 0,5% em volume (0,5% v/v) e inferior a 2,0% em volume (2,0% v/v).

"SEM ÁLCOOL" ou "DESALCOOLIZADA"

Conteúdo alcoólico inferior ou igual a 0,5% em volume (0,5% v/v)

Atenção: Denominação de CHOPP (ou CHOPE)

De acordo com a Instrução Normativa nº 65/19, o termo "chopp" ou "chope" deixou de ser uma denominação legal para a cerveja não submetida à pasteurização ou outro tratamento térmico equivalente, sendo obrigatório o uso de uma das denominações previstas nos artigos 10 e 11 do referido regulamento. As expressões "chopp" ou "chope" são permitidas de forma adicional na rotulagem, porém não deve fazer parte da denominação legal.

Assim, com a publicação da referida Instrução Normativa, será necessário alterar a denominação legal no registro dos produtos atualmente registrados como chopp" ou "chope" adequando aos termos previstos nos artigos 10 e 11 do regulamento.

Após o preenchimento de todos os campos, clique em "Confirmar" no final da página, em destaque verde:

Você está aqui: Produtos > Solicitação > Novo Registro

Solicitação de registro de produto / Nro: 00103001/2020 Ajuda

← Classificação Produto | Dados Gerais | **Níveis de Classificação** | In ingrediente(s) | Anexar arquivo | Enviar solicitação →

* Produto
CERVEJA

* PROPORÇÃO DE MATÉRIAS-PRIMAS
CERVEJA (POR CONTER O MÍNIMO, 55% EM PESO DE CEVADA E, NO MÁXIMO, 45% DE ADJUNTOS CERVEJEIROS) * TEOR ALCOOLICO
COM ÁLCOOL (> 2 <= 54 % EM V/V A 20° C)

* CONSERVAÇÃO
ESTABILIZADA POR PROCESSO FÍSICO

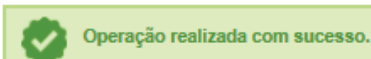
* Denominação
CERVEJA

Desobedece a correta Denominação segundo previsão legal sob pena de autuação e cancelamento de registro.
Para maiores informações acesse [seção de bebidas do Portal deste Ministério](#).

* Campo(s) de preenchimento obrigatório

Confirmar

A seguinte mensagem aparecerá no topo da tela:



5.5 - ABA 4 - INGREDIENTES

Nessa página, deve-se inserir a fórmula do produto, ou seja, os ingredientes e aditivos alimentares autorizados para uso na bebida e a sua respectiva quantidade. Exclui-se da declaração obrigatória os coadjuvantes de tecnologia (ex: leveduras²).

Ministério da Agricultura, Pecuária e Abastecimento

SIPEAGRO

1.2.105 - Sistema Integrado de Produtos e Estabelecimentos Agropecuários

Usuário: _____
Data: _____
ACESSO RÁPIDO ▾
[Sair do Sistema](#)

Estabelecimentos | Produtos | Cadastro | Consultar autenticidade de documentos

Você está aqui: Produtos > Solicitação > Acompanhar

Solicitação de registro de produto / Nro: 00051494/2019 Ajuda

← [Classificação Produto](#) | [Dados Gerais](#) | [Níveis de Classificação](#) | **Ingrediente(s)** | [Anexar arquivo](#) | [Enviar solicitação](#) →

⚠ Nesta aba devem ser informados todos os **INGREDIENTES** e **ADITIVOS ALIMENTARES** utilizados no produto que está sendo registrado. Os mesmos devem ser igualmente listados na lista de ingredientes presentes no rótulo do produto. **CÓADJUVANTES DE TECNOLOGIA**, quando autorizados para o produto em questão, não devem permanecer no produto acabado e portanto, não devem ser informados nesta aba e nem no rótulo do produto.

Descreva a correta composição segundo previsão legal sob pena de autuação e cancelamento de registro. Acesse o link para conferir os ingredientes/aditivos permitidos para o produto bem como seus limites ([seção de bebidas do Portal deste Ministério](#)).

* Função	* Ingrediente	* Quantidade	* Unidade
<input type="text" value=":: SELECIONE ::"/>	<input type="text"/>	<input type="text"/>	<input type="text" value=":: SELECIONE ::"/>
1	2	<input type="checkbox"/> Q.S.P. 3	4
			<input type="button" value="Confirmar"/> <input type="button" value="Limpar"/>

- 1** **Função:** Comece selecionando a função do aditivo ou, caso seja ingrediente (ex: lúpulo, malte de cevada, água potável, trigo, entre outros), selecione a opção “NÃO SE APLICA”, conforme nota abaixo:

O campo FUNÇÃO se refere apenas a **ADITIVOS ALIMENTARES** aprovados pela ANVISA em legislação específica para cada bebida. Para todos os demais ingredientes deve ser selecionado a opção **NÃO SE APLICA**, que é a última da lista.

² As leveduras e demais microrganismos fermentativos aprovados pela RDC nº 64/11 para uso como coadjuvantes de tecnologia não precisam ser informados na lista de ingredientes, sendo a sua declaração opcional. Tal declaração é comum em cervejas não filtradas.

- 2** **Ingrediente:** Descreva o ingrediente adicionado à bebida. Atenção para a seguinte nota:

O campo ingrediente deve ser preenchido com o nome do ingrediente realmente utilizado, não sendo válido o preenchimento com expressão genérica do tipo carboidratos.

No caso de ADITIVO ALIMENTAR, informar o NOME e CÓDIGO INS.

No caso de ÁGUA GASEIFICADA informar a porcentagem em volume de CO₂. Exemplo: Água gaseificada (3,5% V/V em CO₂).

No caso de INGREDIENTES COMPOSTOS preencher separadamente cada ingrediente/aditivo. Exemplo: para o ingrediente composto - Emulsão para refrigerante - informar separadamente todos os ingredientes que à compõe.

No caso de ingrediente SUCO ou POLPA informar o °Brix, a 20 °C. Exemplo: Suco de laranja integral 10,5°Brix, a 20° C.

No caso de ingrediente AÇAÍ ou JUÇARA informar os sólidos totais. Exemplo: Açaí, 9% sólidos totais.

Não existe os ingredientes PURE ou POLPA DE FRUTA CONCENTRADA.

- 3** **Quantidade:** Insira a quantidade utilizada do ingrediente descrito no item anterior. Atenção para as notas que seguem:

* Quantidade	* Unidade
<input type="text"/>	:: SELECIONE :: ▾
<input type="checkbox"/> Q.S.P. ⓘ	Informe a quantidade utilizada em 100 gramas ou 100 ml do produto acabado.

O campo Q.S.P somente deve ser marcado quando o ingrediente for AGUA ou AGUA GASEIFICADA e o produto for obtido por diluição ou mistura, quando a água é adicionada aos demais ingredientes para fins de completar o volume.

Para os demais produtos, nos quais o Q.S.P não se aplica, recomenda-se renomear o ingrediente como "água potável".

- 4** **Unidade:** Selecione a unidade a que se refere a quantidade que foi inserido no item anterior: g/100g ou g/100ml (produto acabado).

Clique em “Confirmar”, na imagem em destaque roxo, para inserir o ingrediente no sistema.

Você está aqui: Produtos > Solicitação > Acompanhar

Solicitação de registro de produto / Nro: 00051494/2019 Ajuda

Classificação Produto | Dados Gerais | Níveis de Classificação | **Ingredientes** | Anexar arquivo | Enviar solicitação

⚠ Nesta aba devem ser informados todos os **INGREDIENTES** e **ADITIVOS ALIMENTARES** utilizados no produto que está sendo registrado. Os mesmos devem ser igualmente listados na lista de ingredientes presentes no rótulo do produto. **COADJUVANTES DE TECNOLOGIA**, quando autorizados para o produto em questão, não devem permanecer no produto acabado e portanto, não devem ser informados nesta aba e nem no rótulo do produto.

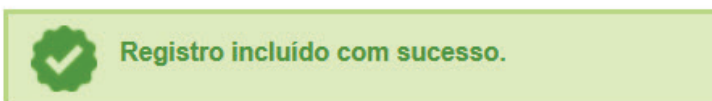
Descreva a correta composição segundo previsão legal sob pena de autuação e cancelamento de registro. [Acesse o link para conferir os ingredientes/aditivos permitidos para o produto bem como seus limites \(seção de bebidas do Portal deste Ministério\).](#)

* Função: * Ingrediente: * Quantidade: * Unidade:

Q.S.P. ⓘ

Confirmar Limpar

A seguinte mensagem surgirá no topo da página:



Repita esse processo para todos os ingredientes que compõem a fórmula do produto que está sendo registrado. Observe que uma lista será formada com os ingredientes que são inseridos no sistema:

Classificação Produto | Dados Gerais | Níveis de Classificação | **Ingredientes** | Anexar arquivo | Unidade industrial

⚠ Nesta aba devem ser informados todos os **INGREDIENTES** e **ADITIVOS ALIMENTARES** utilizados no produto que está sendo registrado. Os mesmos devem ser igualmente listados na lista de ingredientes presentes no rótulo do produto. **COADJUVANTES DE TECNOLOGIA**, quando autorizados para o produto em questão, não devem permanecer no produto acabado e portanto, não devem ser informados nesta aba e nem no rótulo do produto.

Descreva a correta composição segundo previsão legal sob pena de autuação e cancelamento de registro. [Acesse o link para conferir os ingredientes/aditivos permitidos para o produto bem como seus limites \(seção de bebidas do Portal deste Ministério\).](#)

* Função: * Ingrediente: * Quantidade: * Unidade:

Q.S.P. ⓘ

Confirmar Limpar

Ingredientes(s)				
Ingrediente	Função	Quantidade/Unidade	QSP	
<input checked="" type="checkbox"/> Ácido Cítrico (INS 330)	ADITIVO CONSERVADOR	0,3 g/100ml	Não	
<input type="checkbox"/> Água Potável	NÃO SE APLICA	84,166 g/100ml	Não	
<input type="checkbox"/> Lúpulo	NÃO SE APLICA	0,019 g/100ml	Não	
<input type="checkbox"/> Malte de Cerveja	NÃO SE APLICA	15,515 g/100ml	Não	

Quantidade de registros encontrados: 4

Primeira Anterior Páginas: 1 / 1 Próxima Última

Excluir ↓


Para editar o ingrediente (por erro de digitação ou inseriu função ou unidade errada), clique no próprio ingrediente que consta na lista em azul e sublinhado para facilmente arrumar.

Para excluir um ingrediente que foi adicionado erroneamente, selecione a “o” que precede o ingrediente (destacada em verde no print acima) e clique no botão “Excluir” indicado com a flecha vermelha.

Após a inclusão de todos os ingredientes, vá para a aba seguinte.

5.6 - ABA 5 - TERCEIRIZAÇÃO

Essa aba será aberta se houver terceirização conforme informado na “Aba 2 – Dados Gerais”. Deverá(ão) ser informado(s) o(s) estabelecimento(s) terceiro(s), que deverá(ão) estar devidamente registrado(s) no MAPA. A empresa responsável pela bebida deverá possuir contrato de prestação de serviços com o estabelecimento terceiro, o qual poderá produzir ou envasilhar o produto registrado pela unidade central.

Clique na “”, indicado por uma flecha vermelha, e uma nova janela será aberta para buscar pelo estabelecimento terceiro.

Preencha um ou todos os campos do parâmetro de consulta:

No campo em que o “Número do registro” é solicitado, insira o número de registro de estabelecimento no MAPA; no campo “Nome ou Nome empresarial” informe o nome ou parte do nome do estabelecimento contratado e no último campo, selecione o “CNPJ”.

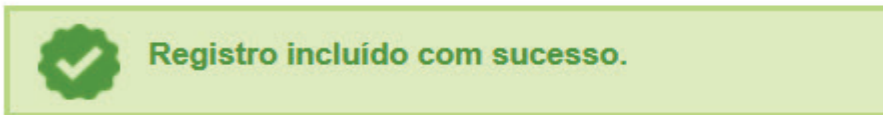
Clique em “Limpar” caso deseje apagar os dados da pesquisa ou “Consultar” para que o sistema apresente as opções de estabelecimentos.

Para incluí-lo selecione o estabelecimento clicando na “○” indicada com a flecha vermelha e clique em “Selecionar”, localizada no canto inferior direito da janela.

Os campos “Nome da empresa”, “CNPJ” e “Responsável legal” são apresentados conforme registro do estabelecimento no SIPEAGRO. Preencha o restante da página:

- 1 **Classificação/Categoria:** são apresentadas as atividades que o estabelecimento está apto a exercer conforme registro no MAPA. Selecione as atividades (na caixa da esquerda) que esse estabelecimento executará para esse produto e passe para a caixa da direita clicando em **»**. Para desfazer a ação, selecione a atividade da caixa direita e clique em **«**.
- 2 **Rastreabilidade do produto:** Informe como o produto fabricado por este estabelecimento será rastreado, por exemplo, indicando o código que ficará junto ao lote do produto, referente ao estabelecimento.

Preenchido todos os campos, clique em “Confirmar” na parte inferior da página e a seguinte mensagem aparecerá no topo da tela:



Repita o processo para todos os estabelecimentos e uma lista será formada com todos os estabelecimentos terceiros contratados:

 A imagem é uma captura de tela do sistema SIPEAGRO. No topo, há uma barra azul com o logo "SIPEAGRO" e o subtítulo "1.2.105 - Sistema Integrado de Produtos e Estabelecimentos Agropecuários". À direita, há campos para "Usuário:" e "Data:" e um menu "ACESSO RÁPIDO" com a opção "Sair do Sistema". Abaixo, há uma barra de navegação com "Estabelecimentos", "Produtos", "Cadastro" e "Consultar autenticidade de documentos".

 O conteúdo principal mostra a página "Solicitação de registro de produto / Nro: 00051494/2019". Abaixo disso, há uma barra verde com o ícone de checkmark e o texto "Registro incluído com sucesso.".

 Abaixo, há uma barra de navegação com "Classificação Produto", "Dados Gerais", "Níveis de Classificação", "Ingrediente(s)", "Terceirização" (destacado) e "Anexar arquivo".

 O formulário "Estabelecimento contratado" tem um campo "Nome da empresa" com uma lupa. Abaixo, há uma tabela "Dados da terceirização" com as seguintes colunas: "Nº do registro", "CNPJ", "Nome da empresa", "Responsável legal", "Endereço", "Classificação/Categoria" e "Rastreabilidade".

Nº do registro	CNPJ	Nome da empresa	Responsável legal	Endereço	Classificação/Categoria	Rastreabilidade
<input type="radio"/>	[REDAZIDO]	[REDAZIDO]	[REDAZIDO]	[REDAZIDO]	PRODUTOR OU FABRICANTE, ENVASILHADOR OU ENGARRAFADOR, EXPORTADOR	Visualizar
<input checked="" type="radio"/>	[REDAZIDO]	[REDAZIDO]	[REDAZIDO]	[REDAZIDO]	PRODUTOR OU FABRICANTE, ENVASILHADOR OU ENGARRAFADOR, EXPORTADOR	Visualizar

 Abaixo da tabela, há o texto "Quantidade de registros encontrados: 2" e botões "Primeira", "Anterior", "Página: 1 / 1", "Próxima", "Última". Um ícone de seta vermelha aponta para o botão "Excluir" no canto inferior direito da tabela.

Caso tenha adicionado algum estabelecimento erroneamente, selecione a “•” indicada pela flecha vermelha do estabelecimento que deseja excluir e clique em “Excluir”, localizado no canto inferior direito da página.

5.7 - ABA 6 - ANEXAR ARQUIVO

Os documentos pertinentes deverão ser anexados nesta página.

Embora não conste de forma expressa na legislação, o sistema solicita o envio dos seguintes documentos:

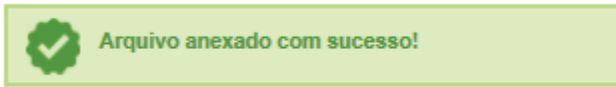
- ▶ **CERTIFICADO DE REGISTRO DO PRODUTO:** Aba 2 - Dados Gerais", item 1 "Nº do registro anterior" foi perguntado se "Possuir registro anterior? (Se sim, anexar cópia do certificado de registro do produto)", em caso de ter assinalado "Sim", anexe o certificado de registro do produto antigo.
- ▶ **LAUDO DE ANÁLISE DO PRODUTO (opcional):** Este documento deve estar devidamente assinado pelo responsável técnico pelas análises e constar no mínimo os seguintes resultados:
 - Extrato primitivo ou original: expresso em porcentagem em peso;
 - Teor alcoólico: expresso em porcentagem em volume de álcool (% v/v).

Os demais arquivos citados não são obrigatórios, mas poderão ser exigidos pelo MAPA.

Selecionado o tipo de arquivo que será anexado, clique em "Procurar" (destacado em roxo na imagem acima) para localizar o documento em seu computador.

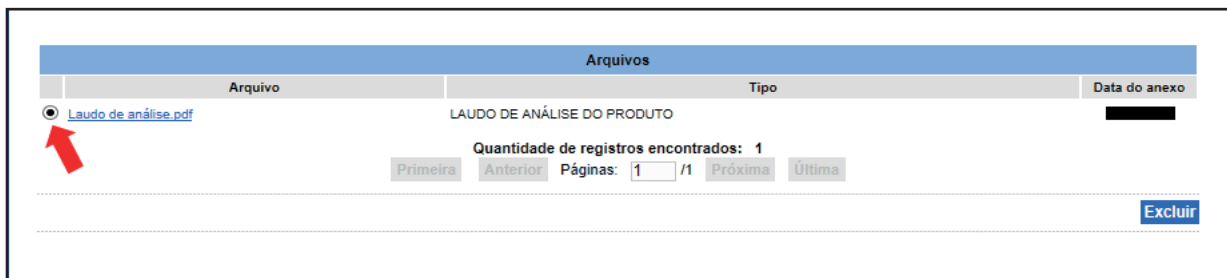
Clique em "Limpar" se desejar apagar os campos já preenchidos ou "Confirmar" para anexar o documento ao registro no sistema.

A seguinte mensagem aparecerá no topo da página:



Repita esse procedimento para todos os arquivos que devem ser anexados e uma lista será formada com todos os arquivos anexados.

Caso tenha adicionado algum arquivo erroneamente, selecione a "o" indicada pela flecha vermelha do estabelecimento que deseja excluir e clique em "Excluir".



5.8 - ABA 7 - UNIDADE INDUSTRIAL (SE APLICÁVEL)

Essa aba será aberta se houver unidade industrial conforme informado na “Aba 2 – Dados Gerais”. Deverá(ão) ser informada(s) a(s) unidades(s) industrial(s) que pode(m) elaborar o produto registrado pela unidade central.

The screenshot displays the SIPEAGRO web application interface. The browser address bar shows the URL: `sistemasweb.agricultura.gov.br/sipe/manterUnidadeIndustrial!abrirForm.action?a`. The page header includes the logo of the Ministério da Agricultura, Pecuária e Abastecimento and the SIPEAGRO logo. The main navigation bar contains links for 'Estabelecimentos', 'Produtos', 'Cadastro', and 'Consultar autenticidade de documentos'. The user interface shows the 'Unidade industrial' tab selected, with a red box highlighting it. The form is titled 'Solicitação de registro de produto / Nro: 00051494/2019'. The form fields include:

- Estabelecimento**:
 - * CPF/CNPJ (with a red arrow pointing to a search icon)
 - * Nome do Estabelecimento
 - * Número do registro
 - * Nome do responsável legal
- Classificação/Categoria**:
 - Classificação/Categoria (dropdown menu)
 - * Classificação/Categoria selecionadas (dropdown menu)
- Rastreabilidade do Produto**:
 - * Descrição do sistema de rastreabilidade do produto (procedimento) (text area)

 A legend at the bottom right indicates that an asterisk (*) denotes a mandatory field. A 'Confirmar' button is located at the bottom right of the form.

Clique na “”, indicado por uma flecha vermelha, e uma nova janela será aberta para buscar pela unidade industrial.

Consulta Estabelecimento [X]

Parâmetros de consulta

Número do registro Nome ou Nome empresarial CNPJ CPF

Preencha um ou todos os campos do parâmetro de consulta:

No campo em que o “Número do registro” é solicitado, insira o número de registro do estabelecimento no MAPA; no campo “Nome ou Nome empresarial” informe o nome ou parte do nome da unidade industrial e no último campo, selecione se será informado o “CNPJ”.

Clique em “Limpar” caso deseje apagar os dados da pesquisa ou “Consultar” para que o sistema apresente as opções de estabelecimentos.

Consulta Estabelecimento [X]

Parâmetros de consulta

Número do registro Nome ou Nome empresarial CNPJ CPF

Nome ou nome empresarial	Registro MAPA	Endereço de localização
<input type="radio"/>		

Quantidade de registros encontrados: 1

Página: 1 / 1

Para inclui-lo selecione o estabelecimento clicando na “○” indicada com a flecha vermelha e clique em “Selecionar”, localizada no canto inferior direito da janela.

Os campos “CPF/CNPJ” e “Nome do Estabelecimento”, “Número do Registro” e “Nome do representante legal” são apresentados conforme registro do estabelecimento no SIPEAGRO.

Preencha o restante da página:

Ministério da Agricultura, Pecuária e Abastecimento

SIPEAGRO

1.2.105 - Sistema Integrado de Produtos e Estabelecimentos Agropecuários

Usuário: _____
Data: _____
ACESSO RÁPIDO ▾
Sair do Sistema

Estabelecimentos | Produtos | Cadastro | Consultar autenticidade de documentos

Você está aqui: Produtos > Solicitação > Acompanhar

Solicitação de registro de produto / Nro: 00051494/2019 Ajuda

← Níveis de Classificação | Ingrediente(s) | Terceirização | Anexar arquivo | **Unidade industrial** | Enviar solicitação →

1 Estabelecimento

* CPF/CNPJ _____ * Nome do Estabelecimento _____ * Número do registro _____
* Nome do responsável legal _____

1 Classificação/Categoria

Classificação/Categoria: EXPORTADOR, ENVASILHADOR OU ENGARRAFADOR, PRODUTOR OU FABRICANTE, PADRONIZADOR, IMPORTADOR

* Classificação/Categoria selecionadas: _____

2 Rastreabilidade do Produto

* Descrição do sistema de rastreabilidade do produto (procedimento)

* Campo(s) de preenchimento obrigatório

Confirmar

- 1 **Classificação/Categoria:** são apresentadas as atividades que o estabelecimento está apto a exercer conforme registro no MAPA. Selecione as atividades (na caixa da esquerda) que esse estabelecimento executará para esse produto e passe para a caixa da direita clicando em **»**. Para desfazer a ação, selecione a atividade da caixa direita e clique em **«**.
- 2 **Rastreabilidade do produto:** Informe como o produto fabricado por este estabelecimento será rastreado, por exemplo, indicando o código que ficará junto ao lote do produto, referente ao estabelecimento.

Preenchidos todos os campos, clique em “**Confirmar**” na parte inferior da página e a seguinte mensagem aparecerá no topo da tela:



Repita o processo para todos os estabelecimentos e uma lista será formada com todos os estabelecimentos industriais:

Dados da unidade industrial VINHOS E BEBIDAS					
Nº do registro	CPF/CNPJ	Nome do Estabelecimento	Nome do responsável legal	Classificação/Categoria	Rastreabilidade do Produto
<input checked="" type="radio"/>				ENVASILHADOR OU ENGARRAFADOR, IMPORTADOR, PRODUTOR OU FABRICANTE.	Visualizar

Quantidade de registros encontrados: 1

Primeira Anterior Página: 1 / 1 Próxima Última

[Excluir](#)

Caso tenha adicionado algum estabelecimento erroneamente, selecione a "○" indicada pela flecha vermelha do estabelecimento que deseja excluir e clique em "Excluir", localizado no canto inferior direito da página.

5.9 - ABA 8 - ENVIAR SOLICITAÇÃO

A aba “Enviar Solicitação” é a última aba para o registro da bebida. Assim, certifique-se que todas as informações inseridas no sistema são verdadeiras e estão corretas e leia atentamente o aviso contido na página.

Ministério da Agricultura, Pecuária e Abastecimento

SIPEAGRO

1.2.105 - Sistema Integrado de Produtos e Estabelecimentos Agropecuários

Usuário: _____
Data: _____
ACESSO RÁPIDO ▾
Sair do Sistema

Estabelecimentos | Produtos | Cadastro | Consultar autenticidade de documentos

Você está aqui: Produtos > Solicitação > Acompanhar

Solicitação de registro de produto / Nro: 00051494/2019 Ajuda

← Níveis de Classificação | Ingrediente(s) | Terceirização | Anexar arquivo | Unidade industrial | **Enviar solicitação** →

⚠ Todos os dados obrigatórios referentes à solicitação foram informados. Favor enviar a solicitação.

Declaro para os devidos fins que tenho conhecimento de toda a legislação que versa sobre a Produção, a Padronização, a Classificação, o Registro, a Inspeção e a Fiscalização da presente bebida que pleiteio registro junto ao Ministério da Agricultura, Pecuária e Abastecimento - MAPA e me comprometo a elaborá-la de acordo com as normas específicas, assumindo todo o ônus em caso de descumprimento da lei. Manifesto também que tenho ciência de que o registro ora requerido será concedido automaticamente, ou seja, sem análise prévia desse Órgão Fiscalizador, que se reserva o direito de, em caso de constatação de incompatibilidade com a legislação vigente, adoção das medidas legais cabíveis, como cancelamento do registro e autuação do estabelecimento. Ademais, afirmo ter conhecimento que este registro não garante direito de propriedade intelectual.

Enviar solicitação

Caso todas as informações estejam corretas, clique no “” indicado pela flecha vermelha e então clique no botão “Enviar solicitação”, destacado em roxo no print acima.

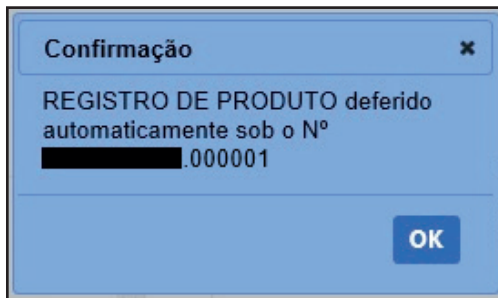
Aparecerá a mensagem de solicitação de registro, conforme imagem abaixo:

Confirmação ✕

Após o envio da solicitação não será mais possível alterar qualquer dado informado, confirma o envio da solicitação ao MAPA?

Confirme o envio clicando em “Sim”.

O deferimento do registro de produto é automático. Assim, o número do registro é gerado neste momento, conforme imagem abaixo:



Após esta etapa, já é possível gerar o certificado de registro do produto (siga o passo a passo do capítulo "Como gerar o certificado de registro de produto") e utilizar o número do registro. Você também receberá um e-mail do sistema informando que o registro foi recebido pelo MAPA.

É muito importante que todas as informações estejam corretas pois o MAPA poderá analisar o registro do produto e, no caso de não conformidade, poderá CANCELAR o registro, ficando o número inutilizável e, portanto, a comercialização da bebida vedada.

6 | COMO RETOMAR O REGISTRO DE PRODUTO

Caso durante o processo de registro do produto o acesso seja interrompido, por exemplo, devido à eventual queda na conexão de internet, falha no sistema, entre outros, é possível retomar o preenchimento do formulário seguindo os seguintes passos:

Acesse o site <http://sistemasweb.agricultura.gov.br/segaut/login.jsp>



Digite seu login e senha e clique em “Acessar”.

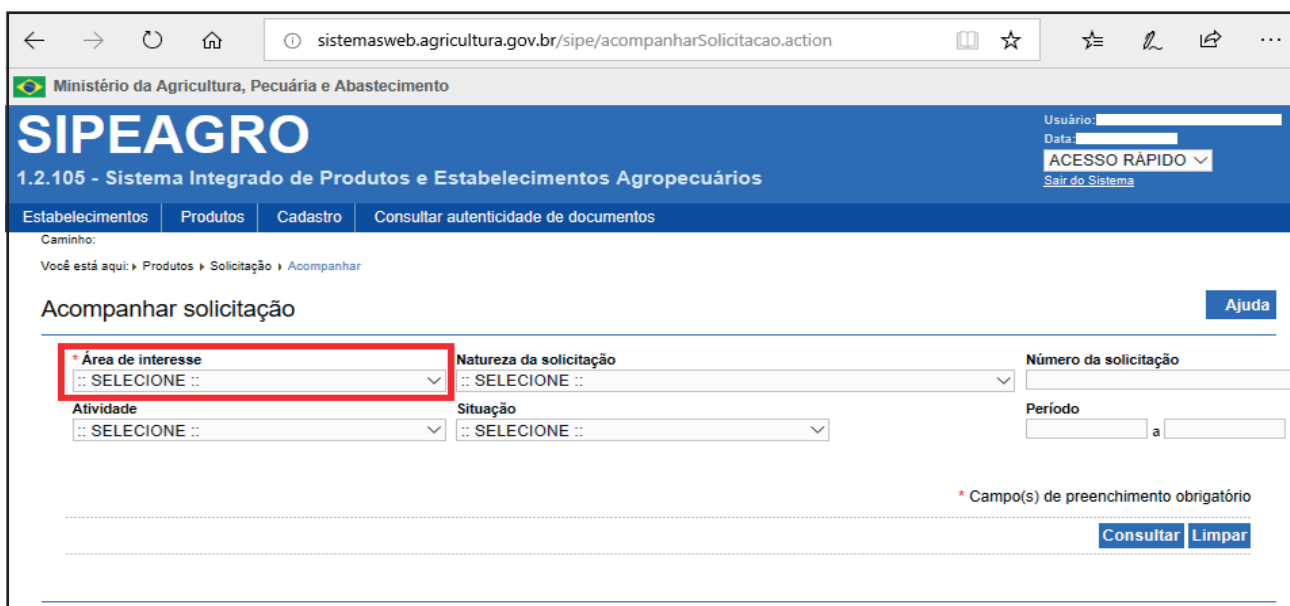
Na página que segue, selecione o sistema “SIPEAGRO – Sistema Integrado de Produtos e Estabelecimentos Agropecuários” (em destaque vermelho).



Na próxima página, passe o mouse em cima de “Produtos” (indicado com a flecha vermelha), e siga o seguinte caminho: **Produtos** → **Solicitação** → **Acompanhar**



A página de busca de registro será aberta:



O campo “Área de interesse” (em destaque vermelho e com *) é o único de preenchimento obrigatório. Selecione a opção “VINHOS E BEBIDAS” e novos campos serão abertos para refinamento da busca.

Ministério da Agricultura, Pecuária e Abastecimento

SIPEAGRO

1.2.105 - Sistema Integrado de Produtos e Estabelecimentos Agropecuários

Usuário: _____
Data: _____
ACESSO RÁPIDO ▾
Sair do Sistema

Estabelecimentos | Produtos | Cadastro | Consultar autenticidade de documentos

Caminho: Você está aqui: Produtos > Solicitação > Acompanhar

Acompanhar solicitação

Ajuda

* Área de interesse: VINHOS E BEBIDAS

Natureza da solicitação: :: SELECIONE ::

Número da solicitação: _____

Atividade: :: SELECIONE ::

Situação: :: SELECIONE ::

Período: _____ a _____

Nº do registro do produto: _____

Nome/Denominação do produto: _____

Classificação/Categoria do produto: :: SELECIONE ::

Característica Adicional do produto: :: SELECIONE ::

* Campo(s) de preenchimento obrigatório

Consultar Limpar

Onde é solicitado “Número de solicitação” (destaque roxo), pode ser preenchido com o número citado no capítulo “Como registrar sua cerveja ” → “Aba 1 – Classificação Produto” e que apareceu no topo de todas as abas da solicitação do registro.

Após preenchido os campos que se deseja, clique em “Consultar”, localizado na parte inferior direita da página e em destaque verde ou clique em “Limpar” para recomençar a busca.

Uma lista aparecerá na parte inferior da página com as solicitações a que se enquadram para os parâmetros informados para a busca.

Ministério da Agricultura, Pecuária e Abastecimento

SIPEAGRO

1.2.105 - Sistema Integrado de Produtos e Estabelecimentos Agropecuários

Usuário: _____
Data: _____
ACESSO RÁPIDO ▾
[Sair do Sistema](#)

Estabelecimentos | Produtos | Cadastro | Consultar autenticidade de documentos

Caminho: Você está aqui: Produtos > Solicitação > Acompanhar

Acompanhar solicitação

[Ajuda](#)

* Área de interesse: VINHOS E BEBIDAS
 Natureza da solicitação: :: SELECIONE ::
 Número da solicitação: 00051494/2019
 Atividade: :: SELECIONE ::
 Situação: :: SELECIONE ::
 Período: _____ a _____
 Nº do registro do produto: _____
 Nome/Denominação do produto: _____
 Classificação/Categoria do produto: :: SELECIONE ::
 Característica Adicional do produto: :: SELECIONE ::

* Campo(s) de preenchimento obrigatório

[Consultar](#) [Limpar](#)

Solicitações localizadas								
Número da solicitação	Data envio	Natureza da solicitação	Nº registro/Nº registro produto	Nome do estabelecimento	Registro Anterior	Produto	Situação MAPA	Situação Registro
00051494/2019		REGISTRO DE PRODUTO			Não		CADASTRADA	Detalhar

Quantidade de registros encontrados: 1

[Primeira](#) [Anterior](#) Páginas: 1 / 1 [Próxima](#) [Última](#)

[Cancelar](#)

Clique no “Número da solicitação”, indicada pela flecha vermelha, para entrar no formulário e retomar o preenchimento do registro.

Note na imagem acima que a “Situação MAPA” está “CADASTRADA”, o que indica que a solicitação ainda não foi enviada para o MAPA.

7 | COMO GERAR O CERTIFICADO DE REGISTRO PRODUTO

O certificado de registro do produto é emitido pelo próprio SIPEAGRO. O(s) estabelecimento(s) deve(m) manter em arquivo uma via do certificado de registro de cada produto elaborado, para fins de fiscalização do MAPA. No caso de cervejas que são produzidas em estabelecimentos terceiros, os estabelecimentos contratados também deverão manter uma via do certificado de registro.

Siga o passo-a-passo para gerar o certificado:

Acesse o site <http://sistemasweb.agricultura.gov.br/segaut/login.jsp>



A imagem mostra a interface de autenticação corporativa do sistema SIPEAGRO. No topo, há uma barra azul com o texto "Ministério da Agricultura, Pecuária e Abastecimento" e "Autenticação Corporativa 2.5 - Acesso aos Sistemas". Abaixo, há um formulário de login com campos para "Login" e "Senha", um botão "Acessar" e um link "Esqueci a senha".

Digite o login e senha e clique em "Acessar".


Na página que segue, selecione o sistema “SIPEAGRO – Sistema Integrado de Produtos e Estabelecimentos Agropecuários” (em destaque vermelho).



The screenshot shows the SEGAUT login interface. At the top, there is a navigation bar with the logo and the text 'Ministério da Agricultura, Pecuária e Abastecimento'. Below this, the main header displays 'SEGAUT' and '2.5 - Sistema de Autenticação'. On the right side of the header, there are input fields for 'Usuário:' and 'Data:', along with a user profile icon. Below the header, there are two menu items: 'Meus Sistemas' and 'Alterar Minha Senha'. On the far right of this menu bar, there are links for 'Ajuda' and 'Sair'. The main content area is titled 'Sistemas Disponíveis' and contains a list of systems. The 'SIPEAGRO' system is highlighted with a red box. The list includes:

Sistemas Disponíveis	
DCPOA	Declaração de Conformidade de Produtos de Origem Animal
SAPCANÁ	Sistema de Acompanhamento da Produção Canavieira
SIGPOA	Sistema de Gerenciamento de Produtos de Origem Animal
SIPEAGRO	Sistema Integrado de Produtos e Estabelecimentos Agropecuários
SISPES	Sistema de Pesquisa de Satisfação do Cidadão
SISPROCER	Sistema de Julgamento de Recursos da CER
SISREC	Sistema de Informação de Requisitos e Certificados da Área Animal
SISZARC	Sistema de Zoneamento Agrícola de Risco Climático
SOLICITA	Sistema de Solicitação de Acesso

Na próxima página, passe o mouse em cima de “Produtos” (indicado com a flecha vermelha), e siga o seguinte caminho: **Produtos** → **Certificado** → **Certificado Registro Produto**



The screenshot shows the SIPEAGRO system interface. At the top, there is a navigation bar with the logo and the text 'Ministério da Agricultura, Pecuária e Abastecimento'. Below this, the main header displays 'SIPEAGRO' and '1.2.105 - Sistema Integrado de Produtos e Estabelecimentos Agropecuários'. On the right side of the header, there are input fields for 'Usuário:' and 'Data:', along with a dropdown menu for 'ACESSO RÁPIDO' and a 'Sair do Sistema' link. Below the header, there are four menu items: 'Estabelecimentos', 'Produtos', 'Cadastro', and 'Consultar autenticidade de documentos'. The 'Produtos' menu item is highlighted with a red arrow. Below the menu items, there is a breadcrumb path: 'Caminho: Estabelecimentos > Produtos > Certificado > Certificado Registro Produto'. The 'Certificado Registro Produto' item is highlighted. Below the breadcrumb path, there is a description of the system: 'Sistema utilizado pelo MAPA para registro e cadastro de Estabelecimentos e Produtos Agropecuários. Utilizado como ferramenta para realização e acompanhamento dos Processos Administrativos de Fiscalização. Gera relatórios básicos do sistema e emite o certificado de Estabelecimentos e Produtos registrados e/ou cadastrados pelo MAPA'. Below the description, there is a section for 'Dúvidas e/ou Sugestões' with contact information: 'E-mail: atendimento.sistemas@agricultura.gov.br' and 'Telefone: null'. On the right side of the page, there is an 'Ajuda' button.

A seguinte página de busca será aberta:

Ministério da Agricultura, Pecuária e Abastecimento

SIPEAGRO

1.2.105 - Sistema Integrado de Produtos e Estabelecimentos Agropecuários

Usuário: _____
Data: _____
ACESSO RÁPIDO ▾
Sair do Sistema

Estabelecimentos | Produtos | Cadastro | Consultar autenticidade de documentos

Caminho: Você está aqui: > Produtos > Certificado > Certificado Registro Produto

Consultar produtos registrados

Ajuda

Área de interesse
VINHOS E BEBIDAS ▾

Nº do registro produto

Período
_____ a _____

Consultar Limpar

Insira o “Nº do registro produto” do produto que se deseja gerar o certificado. Esse é o número informado após a conclusão do registro e que será usado na rotulagem do produto. No entanto, nesse campo deve-se informar apenas os **6 últimos dígitos** do número do registro e clicar em “Consultar”.

O sistema identificará o produto a que se refere o registro, conforme imagem abaixo:

Ministério da Agricultura, Pecuária e Abastecimento

SIPEAGRO

1.2.105 - Sistema Integrado de Produtos e Estabelecimentos Agropecuários

Usuário: _____
Data: _____
ACESSO RÁPIDO ▾
Sair do Sistema

Estabelecimentos | Produtos | Cadastro | Consultar autenticidade de documentos

Caminho: Você está aqui: > Produtos > Certificado > Certificado Registro Produto

Consultar produtos registrados

Ajuda

Área de interesse
VINHOS E BEBIDAS ▾

Nº do registro produto
000001

Período
_____ a _____

Consultar Limpar

Produtos registrados		
Número do registro produto	Denominação de rotulagem	Data de concessão
<input checked="" type="radio"/> [redacted].000001	CERVEJA PURO MALTE	[redacted]

Quantidade de registros encontrados: 1

Primeira Anterior Página: 1 / 1 Próxima Última

Emitir

Para emitir o certificado, selecione a "o" do registro do produto que deseja, indicado com a flecha vermelha, e clique em "Emitir", destacado em verde. Então, o sistema permitirá realizar o download do certificado.

Salve-o em seu computador.

8 / COMO SOLICITAR RENOVAÇÃO DE REGISTRO PRODUTO

O registro de produto possui validade de 10 anos e poderá ter sua renovação requerida até a data do seu vencimento. Para sua renovação, siga o passo-a-passo:

Acesse o site <http://sistemasweb.agricultura.gov.br/segaut/login.jsp>

Digite seu login e senha e clique em “Acessar”.

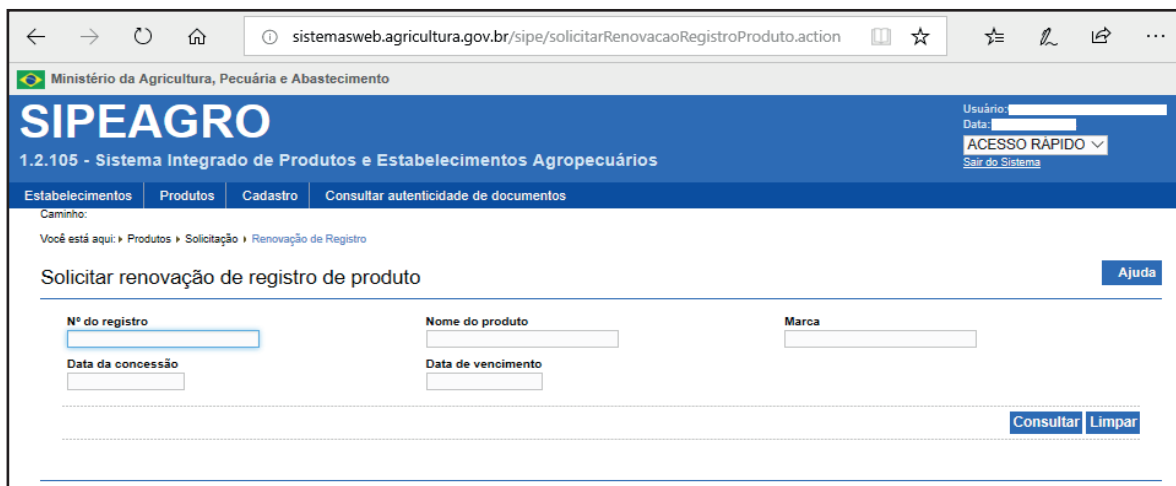
Na página que segue, selecione o sistema “SIPEAGRO – Sistema Integrado de Produtos e Estabelecimentos Agropecuários” (em destaque vermelho).

Sistemas Disponíveis	
DCPOA	Declaração de Conformidade de Produtos de Origem Animal
SAPCANÁ	Sistema de Acompanhamento da Produção Canavieira
SIGPOA	Sistema de Gerenciamento de Produtos de Origem Animal
SIPEAGRO	Sistema Integrado de Produtos e Estabelecimentos Agropecuários
SISPES	Sistema de Pesquisa de Satisfação do Cidadão
SISPROCER	Sistema de Julgamento de Recursos da CER
SISREC	Sistema de Informação de Requisitos e Certificados da Área Animal
SISZARC	Sistema de Zoneamento Agrícola de Risco Climático
SOLICITA	Sistema de Solicitação de Acesso

Na próxima página, passe o mouse em cima de “Produtos” (indicado com a flecha vermelha), e siga o seguinte caminho: **Produtos** → **Solicitação** → **Renovação de Registro**



A seguinte página de busca será aberta:



Preencha um ou mais parâmetros de busca para localizar o registro que será renovado e clique em “Consultar”.

Onde é solicitado o “Nº do registro”, insira o número informado após a conclusão do registro e que será usado na rotulagem do produto. No campo em que é solicitado o “Nome do produto”, insira a denominação do produto inteira ou parte dela. No campo em que é solicitado a “Marca” insira o nome de uma marca ou parte dela.

Para o parâmetro informado, o sistema identifica o registro a que se enquadra, como imagem abaixo

Ministério da Agricultura, Pecuária e Abastecimento

SIPEAGRO

1.2.105 - Sistema Integrado de Produtos e Estabelecimentos Agropecuários

Usuário: [redacted]
Data: [redacted]
ACESSO RÁPIDO ▾
Sair do Sistema

Estabelecimentos | Produtos | Cadastro | Consultar autenticidade de documentos

Caminho: Você está aqui: Produtos > Solicitação > Renovação de Registro

Solicitar renovação de registro de produto

Ajuda

Nº do registro: [input]
Nome do produto: [input]
Marca: [input]

Data da concessão: [input]
Data de vencimento: [input]

Consultar Limpar

Produtos registrados				
Nº do registro	Nome do produto	Marca	Data da concessão	Data de vencimento
<input checked="" type="radio"/> [redacted]	CERVEJA PURO MALTE	[redacted]	[redacted]	[redacted]

Quantidade de registros encontrados: 1

Primeira Anterior Página: 1 / 1 Próxima Última

Solicitar renovação

Atenção:

Caso na busca inicial, o sistema não localize o produto desejado, devem ser adotadas as seguintes medidas:

- ▶ Preencher menor número de campos, considerando que apenas o preenchimento com o número de registro já é suficiente;
- ▶ Revisar possíveis erros de digitação;
- ▶ Verificar se o registro do produto ainda está válido;
- ▶ Verificar se existe alguma solicitação de alteração de registro em andamento.

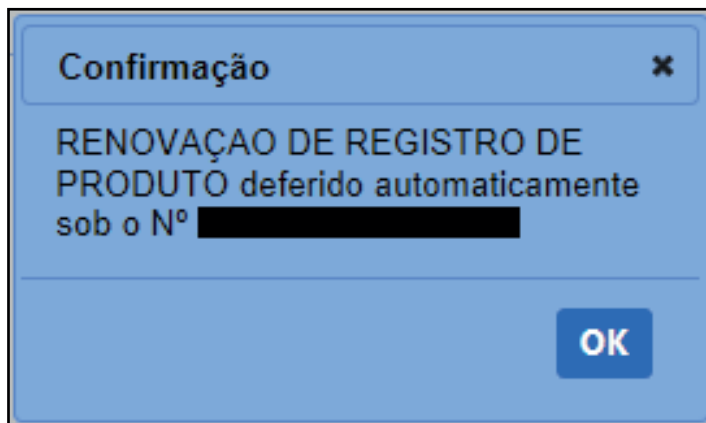
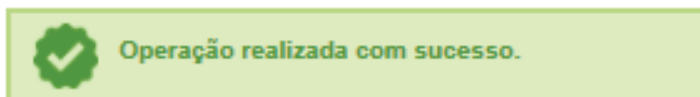
Produtos registrados				
Nº do registro	Nome do produto	Marca	Data da concessão	Data de vencimento
<input checked="" type="radio"/>	CERVEJA PURO MALTE			

Quantidade de registros encontrados: 1

Primeira Anterior Página: 1 / 1 Próxima Última

Selecione a “●” do registro do produto que deseja, indicado com uma flecha vermelha, e clique em “Solicitar renovação”, destacado em roxo.

Confirme a solicitação de renovação de registro do produto e as seguintes mensagens aparecerão:



Agora, você pode emitir o certificado (veja no capítulo “Como gerar o certificado de registro do produto”) e o documento já estará atualizado com a data de renovação do produto e a nova data de validade do registro.

9 | COMO SOLICITAR ALTERAÇÃO DE REGISTRO PRODUTO

A alteração de registro de produto pode ser feita a partir do momento em que um registro é concedido.

Essa função é utilizada para alterar as informações contidas no registro do produto já deferidas pelo MAPA, tais como: alteração de fórmula, inclusão de unidades industriais ou terceiras, inclusão ou alteração de marca(s), atualização dos documentos enviados.

Mas atenção:

- ▶ As informações de um registro já concedido são editáveis, com exceção daquelas constantes na aba "Classificação do produto".
- ▶ Usualmente o campo "denominação" na aba "Níveis de classificação" também não é editável, sendo necessário um novo registro no caso de alteração na denominação. Contudo, com a publicação do novo regulamento de cervejas (Instrução Normativa nº 65/19), que impactou diretamente na denominação das cervejas (e chopes) já registradas, a aba denominação também passou a ser editável para possibilitar a adequação da denominação do produto de acordo com a nova legislação, sem alterar o número de registro da bebida, conforme detalhado mais a frente.

Siga o passo-a-passo para solicitar a alteração do registro:

Acesse o site <http://sistemasweb.agricultura.gov.br/segaut/login.jsp>

Ministério da Agricultura, Pecuária e Abastecimento

Autenticação Corporativa

2.5 - Acesso aos Sistemas

Login

Senha

Acessar

[Esqueci a senha](#)

Digite seu login e senha e clique em “Acessar”.

Na página que segue, selecione o sistema “SIPEAGRO – Sistema Integrado de Produtos e Estabelecimentos Agropecuários” (em destaque vermelho).

Ministério da Agricultura, Pecuária e Abastecimento

SEGAUT

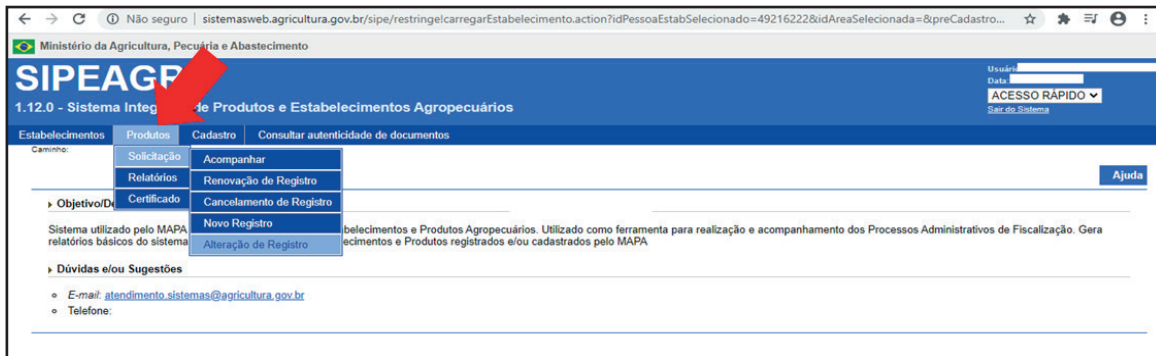
2.5 - Sistema de Autenticação

Usuário:
Data:

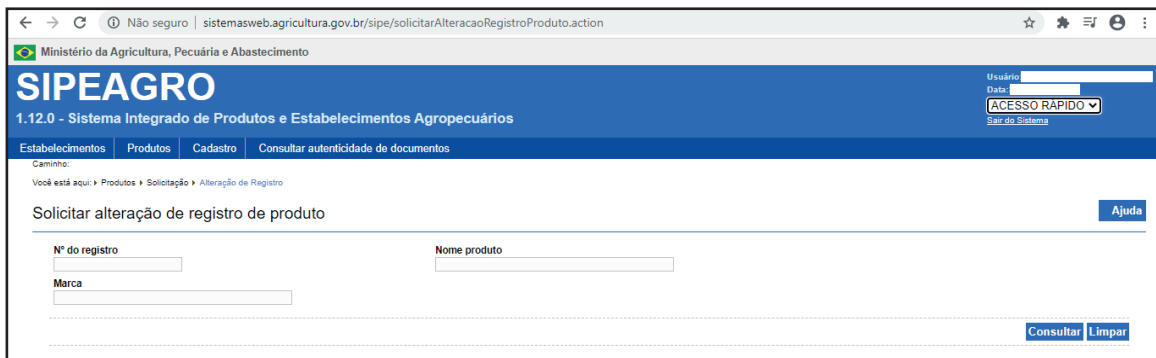
Meus Sistemas Alterar Minha Senha Ajuda Sair

Sistemas Disponíveis	
DCPOA	Declaração de Conformidade de Produtos de Origem Animal
SAPCANÁ	Sistema de Acompanhamento da Produção Canaveira
SIGPOA	Sistema de Gerenciamento de Produtos de Origem Animal
SIPEAGRO	Sistema Integrado de Produtos e Estabelecimentos Agropecuários
SISPES	Sistema de Pesquisa de Satisfação do Cidadão
SISPROCER	Sistema de Julgamento de Recursos da CER
SISREC	Sistema de Informação de Requisitos e Certificados da Área Animal
SISZARC	Sistema de Zoneamento Agrícola de Risco Climático
SOLICITA	Sistema de Solicitação de Acesso

Na próxima página, passe o mouse em cima de “Produtos” (indicado com a flecha vermelha), e siga o seguinte caminho: **Produtos** → **Solicitação** → **Alteração de Registro**



A seguinte página de busca será aberta:



Onde é solicitado o “Nº do registro”, insira o número do registro que será alterado. No campo em que é solicitado o “Nome do produto”, insira a denominação do produto inteira ou parte dela. No campo em que é solicitado a “Marca” insira o nome de uma marca ou parte dela e clique em “Consultar”.

Para o parâmetro informado, o sistema identifica o registro a que se enquadra, como imagem abaixo.

Selecione a “○” do registro do produto que deseja alterar, indicado com uma flecha vermelha, e clique em “Solicitar alteração”, destacado em roxo.

Ministério da Agricultura, Pecuária e Abastecimento

SIPEAGRO

1.12.0 - Sistema Integrado de Produtos e Estabelecimentos Agropecuários

Usuário:
Data:
ACESSO RÁPIDO
Sair do sistema

Estabelecimentos | Produtos | Cadastro | Consultar autenticidade de documentos

Caminho: Você está aqui: Produtos > Solitação > Alteração de Registro

Solicitar alteração de registro de produto

[Ajuda](#)

Nº do registro: Nome produto:
Marca:

[Consultar](#) [Limpar](#)

Produtos registrados		
Nº do registro	Nome produto	Marca
SP [REDACTED]	CERVEJA [REDACTED]	[REDACTED]

Quantidade de registros encontrados: 1
[Primeira](#) [Anterior](#) Página: 1 / 1 [Próxima](#) [Última](#)

[Solicitar alteração](#)

Atenção:

Caso na busca inicial, o sistema não localize o produto desejado, devem ser adotadas as seguintes medidas:

- ▶ Preencher menor número de campos, considerando que apenas o preenchimento com o número de registro já é suficiente;
- ▶ Revisar possíveis erros de digitação;
- ▶ Verificar se o registro do produto ainda está válido;
- ▶ Verificar se existe alguma solicitação de alteração de registro em andamento.

Como já mencionado, as informações de todas as abas de um registro já concedido são editáveis, com exceção da aba “Classificação do produto”, conforme print abaixo.

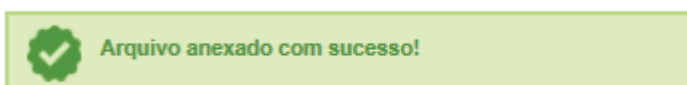
Importante: Para adequar a “denominação” do produto às regras da Instrução Normativa nº 65/19, clique na aba “Níveis de classificação”, destacado em verde na imagem abaixo.

Em seguida, basta incluir a nova denominação no respectivo campo indicado com a flecha vermelha e, em seguida, clicar no botão “Confirmar”, destacado em roxo.

Para qualquer alteração de registro é necessário inserir no sistema o Certificado de Registro do Produto emitido antes da alteração na aba "Anexar Arquivo":

Nesta página, deve-se selecionar o seguinte:

- ❶ Tipo de arquivo: selecione "CERTIFICADO DE REGISTRO DO PRODUTO";
- ❷ Arquivo: selecione "Escolher arquivo" e insira o Certificado de Registro salvo em seu computador. Para saber como emitir o Certificado de Registro de um produto ver capítulo "Como gerar o certificado de registro do produto";
- ❸ Clique em Confirmar, destacado em roxo e a seguinte mensagem aparecerá no topo da tela:



Após realizadas as alterações desejadas/necessárias no registro e inserido o Certificado de Registro do Produto, clique na aba "Enviar Solicitação".

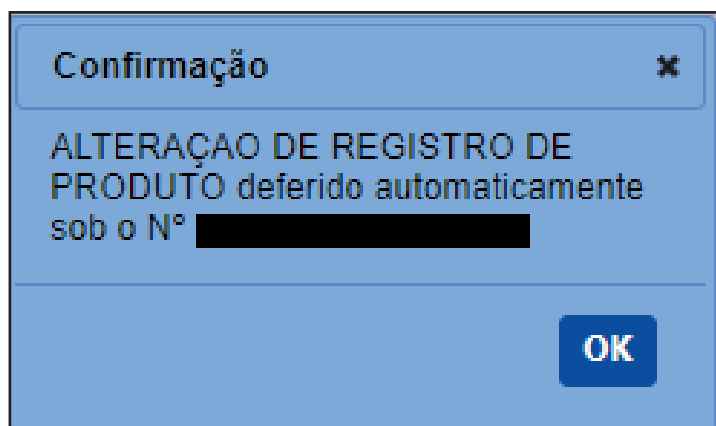
Certifique-se que todas as informações inseridas no sistema são verdadeiras e estão corretas e leia atentamente o aviso contido na página.

Caso todas as informações estejam corretas, clique no indicado pela flecha vermelha e então clique no botão "Enviar solicitação", destacado em roxo na imagem acima.

Em seguida, aparecerá a mensagem de solicitação de alteração de registro, conforme imagem abaixo:

Confirme o envio clicando em "Sim".

O deferimento da alteração de registro de produto é **automático**, e aparecerá a confirmação de alteração, conforme imagem abaixo:



Após esta etapa, já é possível gerar o novo certificado de registro do produto (siga o passo a passo do capítulo “Como gerar o certificado de registro de produto”). Você também receberá um e-mail do sistema informando que a alteração de registro foi deferida pelo MAPA.

É muito importante que todas as informações estejam corretas pois o MAPA poderá analisar o registro do produto e, no caso de não conformidade, poderá CANCELAR o registro, ficando o número inutilizável e, portanto, a comercialização da bebida vedada.

10 | REFERÊNCIAS

Brasil. Lei n. 8.918, de 14 de julho de 1994. **Dispõe sobre a padronização, a classificação, o registro, a inspeção, a produção e a fiscalização de bebidas, autoriza a criação da Comissão Intersectorial de Bebidas e dá outras providências**, Diário Oficial da União Ano CXXXII n° 134, Brasília, DF, 15 de jul. 1994. Seção 1, p. 1-2.

Brasil. Decreto n. 9.902, de 8 de julho de 2019. **Altera o Anexo ao Decreto n° 6.871, de 4 de junho de 2009, que regulamenta a Lei n° 8.918, de 14 de julho de 1994, que dispõe sobre a padronização, a classificação, o registro, a inspeção, a produção e a fiscalização de bebidas**, Diário Oficial da União Ano CLVII n° 130, Brasília, DF, 09 de jul. 2019. Seção 1, p. 7.

Brasil. Decreto n. 6.871, de 4 de junho de 2009. **Padronização, classificação, o registro, a inspeção, a produção e a fiscalização de bebidas**, Diário Oficial da União Ano CXLVI n° 106, Brasília, DF, 5 de jun. 2009. Seção 1, p. 20-29.

Brasil. Instrução Normativa n° 65, de 10 de dezembro de 2019. **Estabelece os padrões de identidade e qualidade para os produtos de cervejaria**. Diário Oficial da União Ano CLV n° 239, Brasília, DF, 11 de dez. 2019. Seção 1, p. 31-32.

Brasil. Instrução Normativa n° 72, de 16 de novembro de 2018. **Aprova os requisitos e os procedimentos administrativos para o registro de estabelecimentos e de produtos classificados como bebidas e fermentados acéticos**. Diário Oficial da União Ano CLV n° 229, Brasília, DF, 29 de nov. 2018. Seção 1, p. 4-6.

Ministério da Agricultura, Pecuária e Abastecimento, SipeAgro – Módulo Produtos, 2017. Disponível em <http://www.agricultura.gov.br/assuntos/inspecao/produtos-vegetal/arquivos/sipeagro-modulo-produtos.pdf>



SHS Quadra 6, Bloco C
Salas 1010 e 1011- Asa Sul, Brasília - DF
CEP 70316-109 - (61) 3041-5542
